







- |  |  |
|--|--|
|  | <p>Solera de hormigón espesor 15 cm. armada con fibras de polipropileno y malla 15x15x6, acabada fratasado mecánico con polvo de color GRIS. Colocada sobre enchacado de bolos de 20 cm recubierto por film de polietileno.</p>                            |
|  | <p>Solera de hormigón espesor 15 cm. armada con fibras de polipropileno y malla 15x15x6, acabada fratasado mecánico revestido con resinas sintéticas de color RAL 5009. Colocada sobre enchacado de bolos de 20 cm recubierto por film de polietileno.</p> |
|  | <p>Pavimento terrizo peatonal de 15 cm de espesor con una mezcla de arenas de miga y mina extendida sobre firme de zahorras compactadas intercalando una lámina geotextil antihierbas</p>  |

- |   |   |
|---|---|
|  | Césped natural tipo tepes extendido sobre 40 cm de tierra vegetal |
|  | Baldosa de hormigón de 4 cm recibida con mortero                  |
|  | Pavimento continuo de caucho realizado in situ color RAL 1007     |

-  Bordillo elevado de maderas  
 Bordillo de hormigón  
 Banco de hormigón in situ